

リボンの蝶結び

清田工芸株式会社




1. 紅白のリボンを重ねて通す




2. 先のリボンを上に輪を作り通す



3. 結んだ時に余裕がある長さを残してしっかりと締める



4. 左のリボンで輪を作る




5. 右のリボンを上からかぶせ、白を上にした輪が出来るように通す



6. 輪に指を差し込むなどしながら形を整える



7. 両方の輪が均等になるように調節しながら締め付ける



8. 本体より若干短い程度に4本のリボンを束ねて切る



9. リボンを折って斜めに切ると山形になる